



**HARRAN ÜNİVERSİTESİ**  
**STRATEJİ GELİŞTİRME DAİRE BAŞKANLIĞI**

**2025 YILI**  
**KURUMSAL MALİ DURUM VE**  
**BEKLENTİLER RAPORU**



**Şanlıurfa -2025**

*“Dünyada her şey için, yaşam için, başarı için en gerçek yol gösterici bilimdir, fendir.”*

**Mustafa Kemal ATATÜRK**

## ÜST YÖNETİCİ SUNUŞU



5018 Sayılı Kamu Mali Yönetimi ve Kontrol Kanunu, kamu kaynaklarının etkili, ekonomik ve verimli bir şekilde elde edilmesi ve kullanılmasını, hesap verebilirliği ve mali saydamlığı sağlamak üzere; kamu mali yönetiminin yapısını ve işleyişini, kamu bütçelerinin hazırlanmasını, uygulanmasını, tüm mali işlemlerin muhasebeleştirilmesini, raporlanmasını ve mali kontrolü düzenlemek amacı ile yürürlüğe girmiştir.

5018 Sayılı Kamu Mali Yönetimi ve Kontrol Kanununun 30 uncu maddesinde, genel yönetim kapsamındaki idarelerin, ilk altı aylık bütçe uygulama sonuçları, ikinci altı aya ilişkin beklentiler ve hedefler ile faaliyetlerini temmuz ayı içinde kamuoyuna açıklayacakları hükme bağlanmış olup; söz konusu düzenleme ile kamu hizmetlerinin yürütülmesinde ve bütçe uygulamalarında saydamlığın ve hesap verilebilirliğin artırılması ve kamuoyunun kamu idareleri üzerindeki genel denetim ve gözetim fonksiyonunun gerçekleştirilmesinin sağlanması amaçlanmıştır.

Bu amaç doğrultusunda; Üniversitemiz, 2024-2028 Stratejik Planının 2025 yılı içerisinde gerçekleştirilmesi düşünülen amaç ve hedefleri ile, bu hedeflere ulaşabilmek için gerçekleştirilecek faaliyetleri içeren, yılın ilk altı aylık dönemine ilişkin bütçe uygulamaları, ikinci altı aya ilişkin beklenti ve hedefler ile faaliyetlerinin yer aldığı **“Harran Üniversitesi 2025 Yılı Kurumsal Mali Durum ve Beklentiler Raporu”** hazırlanmıştır.

Üniversitemizi, GAP bölgesi özelindeki üniversiteler içerisinde ileriye ve liderliğe taşıyacağını umut eder, ilimize bölgemize, ülkemize, ilgili tüm paydaş ve kesimlere hayırlı olmasını temenni eder;

Kamuoyunun bilgisine saygılarımla arz ederim.

  
**GÜLLÜOĞLU**  
Rektör

## 2025 YILI OCAK-HAZİRAN DÖNEMİ KURUMSAL MALİ DURUM VE BEKLENTİLER RAPORU

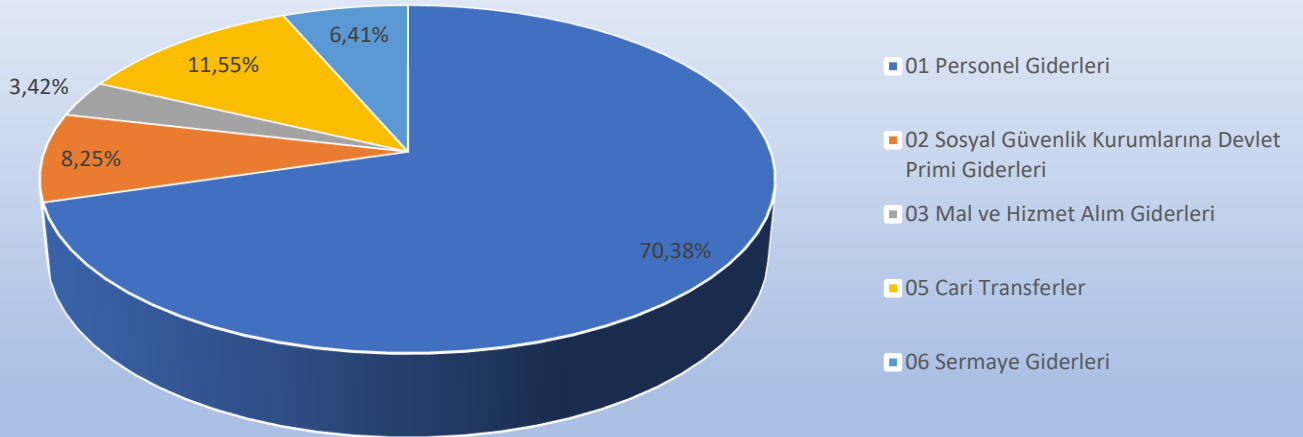
### I. 2025 YILI OCAK- HAZİRAN DÖNEMİ BÜTÇE UYGULAMA SONUÇLARI

#### A) Bütçe Giderleri:

2025 Yılı Ocak - Haziran Ayı Bütçe Gider Gerçekleşmeleri	
01 Personel Giderleri	1.459.616.625,00
02 Sosyal Güvenlik Kurumlarına Devlet Primi Giderleri	171.018.561,00
03 Mal ve Hizmet Alım Giderleri	70.892.050,00
05 Cari Transferler	239.507.991,00
06 Sermaye Giderleri	132.977.166,00
<b>Toplam ( TL)</b>	<b>2.074.012.393,00</b>

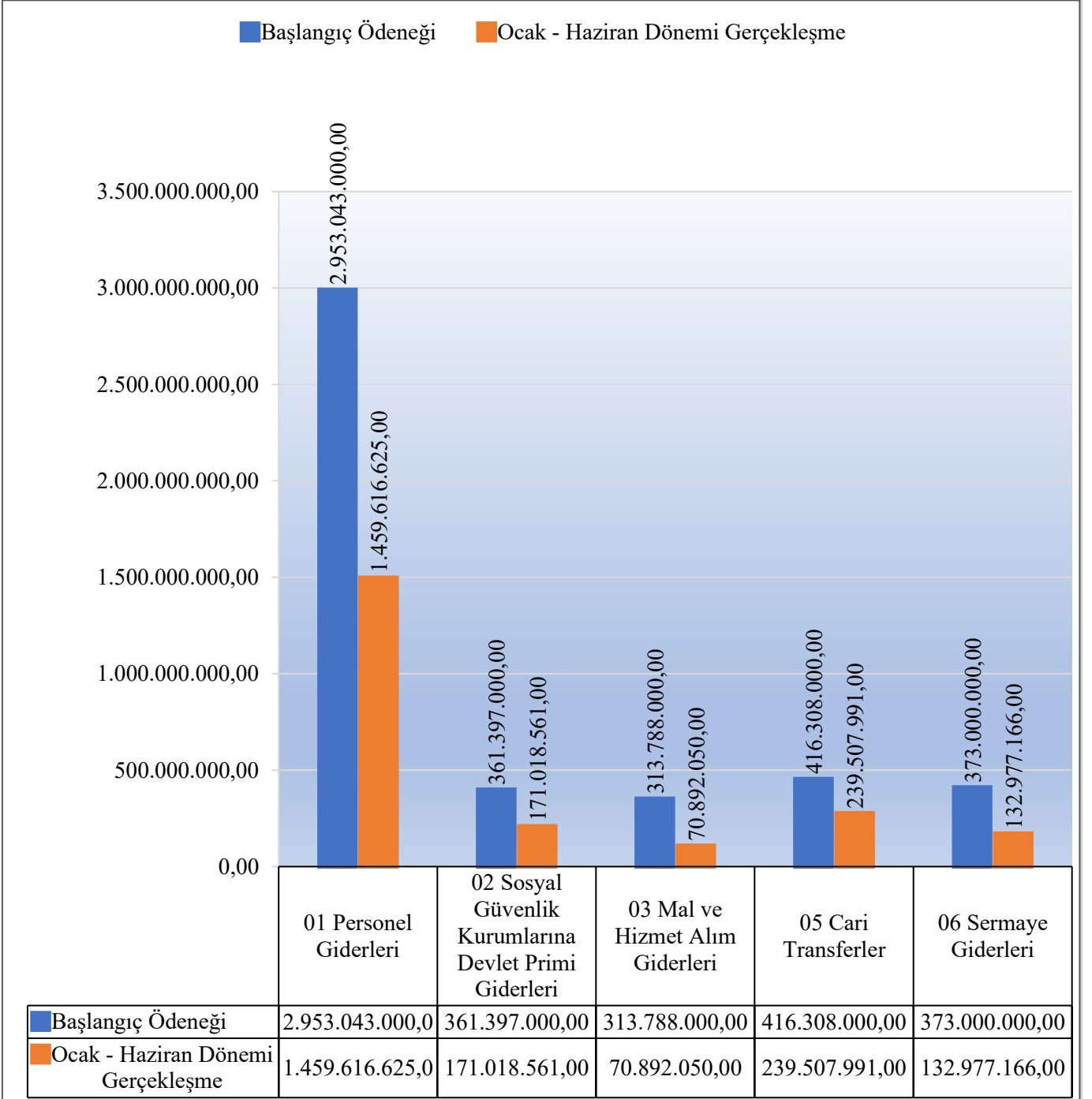
Üniversitemiz 2025 Yılı Ocak – Haziran dönemi sonunda yapılan bütçe giderleri toplamı, bir önceki yılın ilk altı ayında yapılan bütçe giderlerine oranla % 48,39 artış göstererek 2.074.012.393,00 TL olarak gerçekleşmiştir. Böylece 2025 Yılı ilk yarısında başlangıç ödeneğinin %51,00'ine ulaşılmıştır. 2025 yılı ilk altı aylık gider gruplarının toplam harcama içerisindeki yüzdesel dağılımına bakıldığında, Personel Giderlerinin %70,38'lik oranla en yüksek harcama kalemi olduğu görülmektedir.

#### Bütçe Gider Gerçekleşmelerinin Toplam Harcama İçindeki Oransal Dağılımı



## 2025 YILI KURUMSAL MALİ DURUM VE BEKLENTİLER RAPORU

2025 yılına ilişkin gider gruplarına ilişkin başlangıç ödeneği ve ilk altı aylık gerçekleştirmeler aşağıdaki grafikte gösterilmiştir.

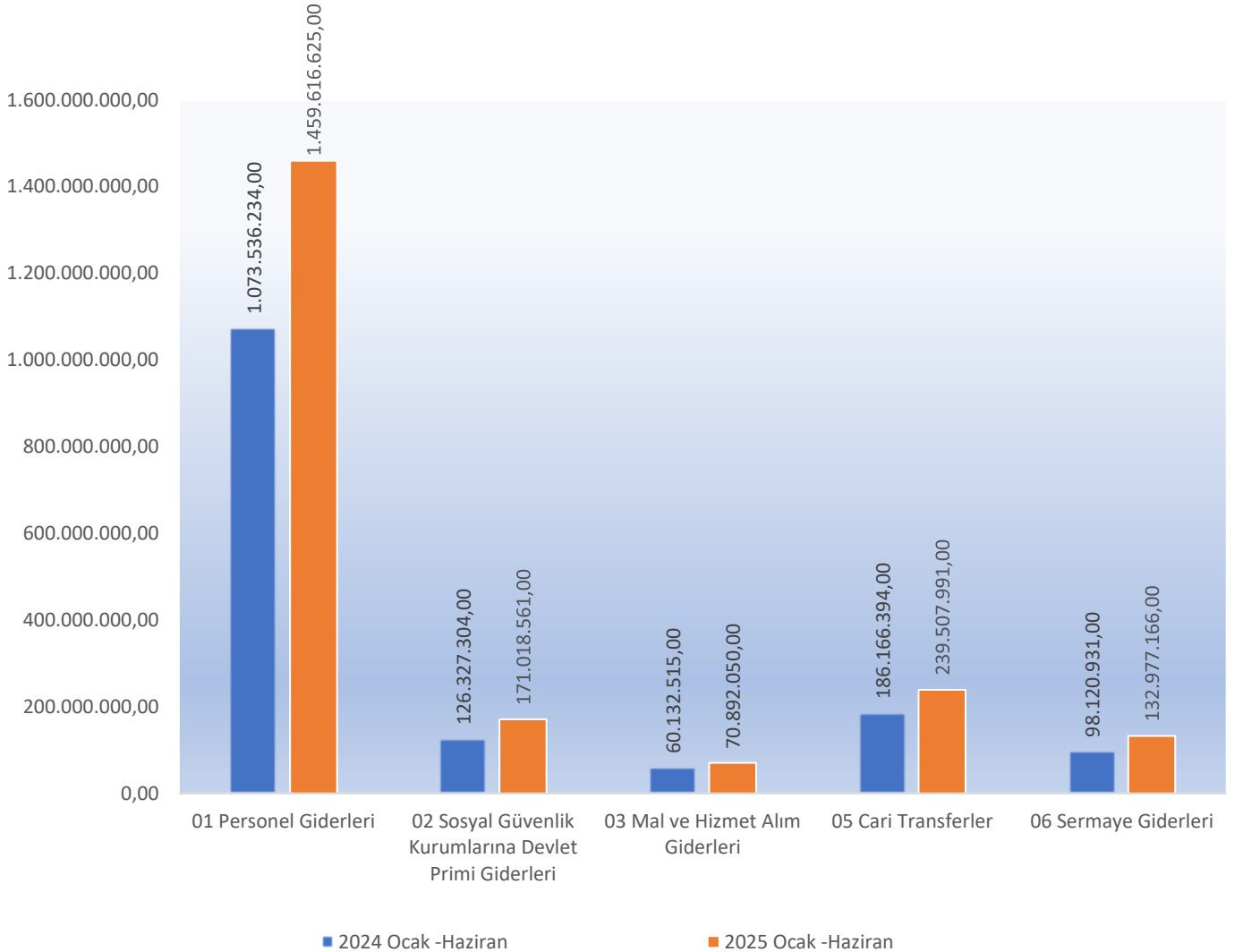


Başlangıç ödeneği ve harcamayı karşılaştırdığımızda en yüksek gerçekleştirme oranının Cari Transfer kaleminde % 57,53 olduğu görülmektedir.

## 2025 YILI KURUMSAL MALİ DURUM VE BEKLENTİLER RAPORU

2024 yılı Ocak- Haziran döneminde yapılan harcamalarla karşılaştırıldığında; 2025 yılının ilk altı aylık döneminde gider hesaplarındaki en yüksek artış %77,00 ile Cari Transferler harcama kaleminde gerçekleşmiştir.

	2024 Ocak-Haziran	2025 Ocak-Haziran
<b>01</b> Personel Giderleri	1.073.536.234,00	1.459.616.625,00
<b>02</b> Sosyal Güvenlik Kurumlarına Devlet Primi Giderleri	126.327.304,00	171.018.561,00
<b>03</b> Mal ve Hizmet Alım Giderleri	60.132.515,00	70.892.050,00
<b>05</b> Cari Transferler	186.166.394,00	239.507.991,00
<b>06</b> Sermaye Giderleri	98.120.931,00	132.977.166,00
<b>Toplam Gerçekleşme</b>	<b>1.544.283.378,00</b>	<b>2.074.012.393,00</b>



2025 Dönemi Ocak Ayı Bütçe Giderleri	
01 Personel Giderleri	283.904.622,00
02 Sosyal Güvenlik Kurumlarına Devlet Primi Giderleri	32.157.274,00
03 Mal ve Hizmet Alım Giderleri	9.956.372,00
05 Cari Transferler	15.681.531,00
06 Sermaye Giderleri	0,00
<b>Toplam</b>	<b>341.699.799,00</b>

2025 Dönemi Şubat Ayı Bütçe Giderleri	
01 Personel Giderleri	241.481.610,00
02 Sosyal Güvenlik Kurumlarına Devlet Primi Giderleri	28.230.441,00
03 Mal ve Hizmet Alım Giderleri	12.474.721,00
05 Cari Transferler	41.168.570,00
06 Sermaye Giderleri	7.736.606,00
<b>Toplam</b>	<b>331.091.948,00</b>

2025 Dönemi Mart Ayı Bütçe Giderleri	
01 Personel Giderleri	226.199.849,00
02 Sosyal Güvenlik Kurumlarına Devlet Primi Giderleri	27.819.045,00
03 Mal ve Hizmet Alım Giderleri	10.913.378,00
05 Cari Transferler	54.363.089,00
06 Sermaye Giderleri	35.395.039,00
<b>Toplam</b>	<b>354.690.400,00</b>

2025 Dönemi Nisan Ayı Bütçe Giderleri	
01 Personel Giderleri	224.359.964,00
02 Sosyal Güvenlik Kurumlarına Devlet Primi Giderleri	24.990.118,00
03 Mal ve Hizmet Alım Giderleri	12.625.505,00
05 Cari Transferler	47.081.222,00
06 Sermaye Giderleri	21.693.487,00
<b>Toplam</b>	<b>330.750.296,00</b>

2025 Dönemi Mayıs Ayı Bütçe Giderleri	
01 Personel Giderleri	241.842.848,00
02 Sosyal Güvenlik Kurumlarına Devlet Primi Giderleri	29.061.582,00
03 Mal ve Hizmet Alım Giderleri	11.593.228,00
05 Cari Transferler	42.377.566,00
06 Sermaye Giderleri	34.863.879,00
<b>Toplam</b>	<b>359.739.103,00</b>

2025 Dönemi Haziran Ayı Bütçe Giderleri	
01 Personel Giderleri	241.827.732,00
02 Sosyal Güvenlik Kurumlarına Devlet Primi Giderleri	28.760.100,00
03 Mal ve Hizmet Alım Giderleri	13.328.845,00
05 Cari Transferler	38.836.012,00
06 Sermaye Giderleri	33.288.155,00
<b>Toplam</b>	<b>356.040.844,00</b>

Üniversitemizde 2025 yılının ilk altı aylık döneminde yapılan harcamaların durumu hakkında özet olarak şunlar söylenebilir:

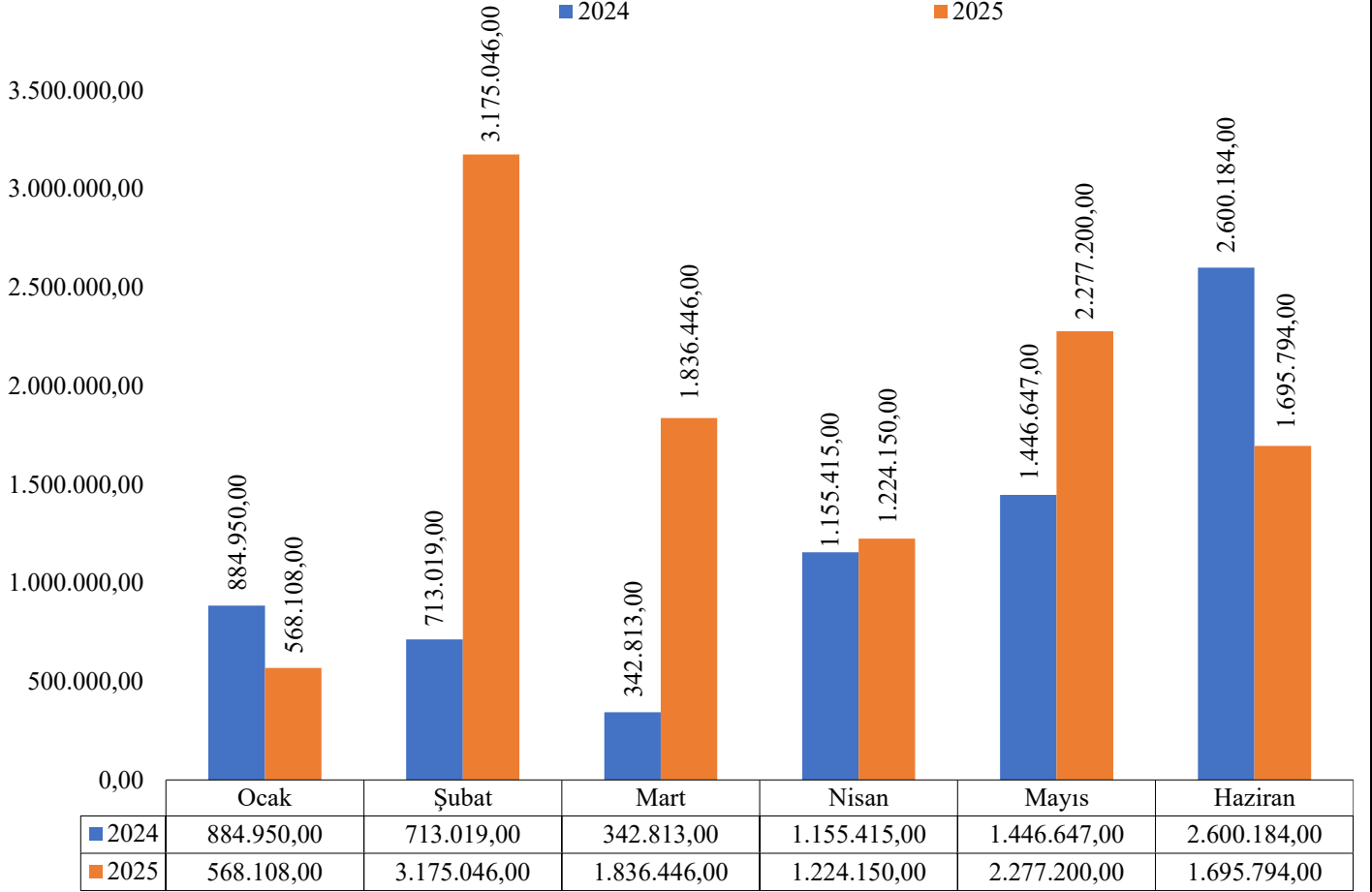
- Haziran ayı sonu itibariyle Üniversitemizde 1146 Akademik, 1147 İdari, 134 Sözleşmeli (4/B), 6 Sözleşmeli Öğretim Elemanı (Yabancı Uyruklu), 812 sürekli işçi ve 12 geçici işçi olmak üzere toplam 3257 personel için personel giderleri harcama kaleminde 1.459.616.625,00 TL harcama yapılmış olup, başlangıç ödeneğine göre %49,00'lik bir gerçekleşme sağlanmıştır.
- Sosyal Güvenlik Kurumuna Devlet Primi Giderleri 2024 yılının aynı dönemine göre % 47,00'lik bir artış göstererek 171.018.561,00 TL olmuştur. 2025 yılında bu hesap grubunda % 54,00'lük bütçe gerçekleşmesi meydana gelmiştir.
- Mal ve Hizmet Alım Giderleri, 2024 yılının aynı dönemine göre % 22,59'lük artış göstererek 70.892.050,00 TL olmuştur.
- Cari Transfer Giderleri, 2024 yılının aynı dönemine göre % 57,26 artış göstererek 239.507.991,00 TL olmuştur.
- Sermaye Giderleri ise; 2024 yılının aynı dönemine göre % 35,65 artış göstererek 132.977.166,00 TL olmuştur.

2025 Yılı Ocak – Haziran Dönemi itibariyle aylık TÜBİTAK destekli (60 Adet Proje) projelere yapılan transferlerden harcanan tutarlar aşağıdaki tabloda gösterilmiştir.

Aylar	TÜBİTAK / Harcama
Ocak	568.108,00
Şubat	3.175.046,00
Mart	1.836.446,00
Nisan	1.224.150,00
Mayıs	2.277.200,00
Haziran	1.695.794,00
<b>Toplam (TL)</b>	<b>10.766.744,00</b>

## 2025 YILI KURUMSAL MALİ DURUM VE BEKLENTİLER RAPORU

2024 yılı Ocak - Haziran dönemi ile 2025 yılı Ocak - Haziran dönemi TÜBİTAK harcama karşılaştırması aşağıdaki grafikte gösterilmiştir.

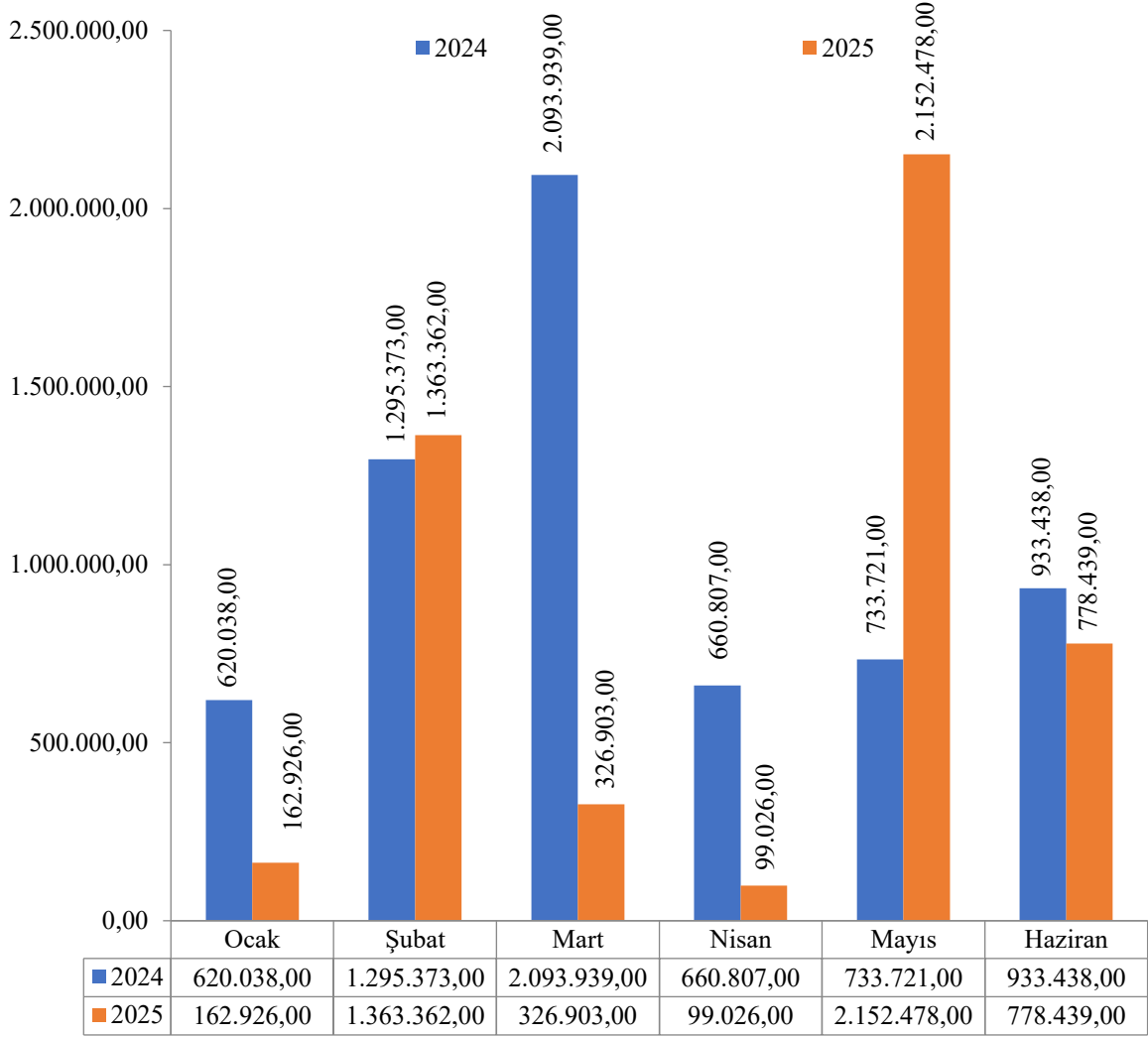


2025 Yılı Ocak – Haziran Dönemi itibariyle aylık Harran Üniversitesi Bilimsel Araştırma Projeleri Koordinatörlüğü destekli (278 Adet Proje) projelere yapılan transferlerden harcanan tutarlar aşağıdaki tabloda gösterilmiştir.

Aylar	BAP /Harcama
Ocak	162.926,00
Şubat	1.363.362,00
Mart	326.903,00
Nisan	99.026,00
Mayıs	2.152.478,00
Haziran	778.439,00
<b>Toplam (TL)</b>	<b>4.883.134,00</b>

## 2025 YILI KURUMSAL MALİ DURUM VE BEKLENTİLER RAPORU

2024 yılı Ocak - Haziran dönemi ile 2025 yılı Ocak - Haziran dönemi BAP harcama karşılaştırması aşağıdaki grafikte gösterilmiştir.



2025 YILI KURUMSAL MALİ DURUM VE BEKLENTİLER RAPORU

2025 Yılında TÜBİTAK ve BAP destekli projeler dışında kalan diğer projelerin ilk 6 aydaki toplam harcamaları ve desteklenme tutarları aşağıda belirtilmiştir.

S.No	Proje Türü	Proje No	Yürütücü	Kur	Toplam Bütçe	01.01.2025 / 30.06.2025 Tarihleri arası
1	BM UNFPA	TUR07HAR-UNFPA	Prof. Dr. Nebiye YENTUR DONİ	TL	7.000.000	6.544.000
2	GAP	7. GAP YEŞİL İNOVASYON	Öğr. Gör. Mustafa TAŞIYAN	TL	2.210.556	1.172.224
3	GAP	GAP TARIM 4D	Prof. Dr. Mehmet ŞENBAYRAM	TL	798.300	14.146
4	GAP	GAPHASSAS 2.0	Prof. Dr. Mehmet ŞENBAYRAM	TL	5.620.000	172.424
5	GAP	GAPHASSAS-Tarım	Prof. Dr. Mehmet Ali ÇULLU	TL	1.530.000	2.377
6	GAP	GELECEĞİN AŞÇILARI MEZOPOTAMYA'DA YETİŞİYOR	Doç. Dr. Mustafa ŞİT	TL	3.085.000	3.060.348
7	KARACADAĞ KALKINMA AJANSI	ŞANLIURFA ÇİĞ SÜT ANALİZ LABORATUVARI	Doç.Dr. Mücahit KAHRAMAN	TL	2.506.492	84.982
8	TÜSEB	2020Yİ02-4612	Doç. Dr. Hatice AKTAŞ	TL	1.044.031	30.474
9	TÜSEB	2023-A4-04-37882	Prof. Dr. Şerife YALÇIN	TL	258.400	2.000
10	AB KAYNAKLI PROJE	2022-1-PL01-KA220-SCH-000087644	Dr. Öğr. Üyesi Zekai AYIK	EURO	31.015	6.109
11	AB KAYNAKLI PROJE	2022-1-TR01-KA220-ADU-000086153	Dr. Öğr. Üyesi Şahin TOPRAK	EURO	120.000	4.900
12	AB KAYNAKLI PROJE	2024-1-TR01-KA154-YOU 000232904	Dr. Öğr. Üyesi Yasemin YILMAZ	EURO	25.830	9.993
13	AB KAYNAKLI PROJE	AB-DEVELOPMENT	Dr. Öğr. Üyesi Fred Barış ERNST	EURO	60.213	7.909
14	DİĞER ULUSLARARASI KURULUŞLAR	CSP2102 NOHUT	Prof. Dr. Abdullah KAHRAMAN	AUD DOLAR	362.264	6.500
15	DİĞER ULUSLARARASI KURULUŞLAR	NAU/HARRAN BRUCELLA	Prof. Dr. Sevil ERDENLİĞ GÜRBİLEK	DOLAR	504.189	97.748

**B) Bütçe Gelirleri:**

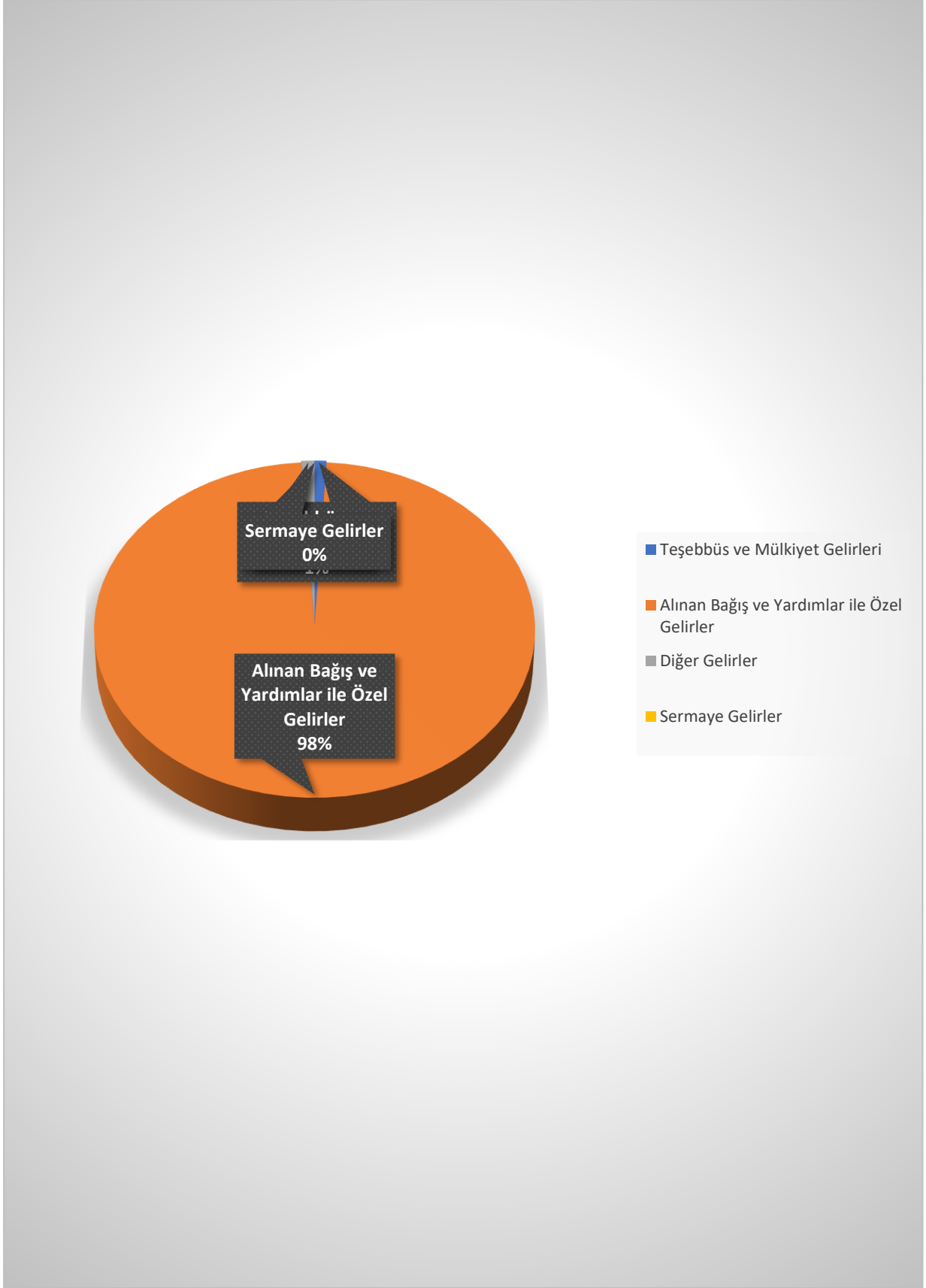
<b>2025 Yılı Ocak - Haziran Dönemi Bütçe Gelirleri</b>	
01 Vergi Geliri	0,00
02 Sosyal Güvenlik Gelirleri	0,00
03 Teşebbüs ve Mülkiyet Gelirleri	17.861.309,00
04 Alınan Bağış ve Yardımlar İle Özel Gelirler	1.967.995.406,00
05 Diğer Gelirler	20.084.364,00
06 Sermaye Gelirleri	0,00
08 Alacak Tahsilat	0,00
<b>Genel Toplam (TL)</b>	<b>2.005.941.079,00</b>

Üniversitemizin elde ettiği gelirler 2025 yılının ilk yarısında bir önceki yılın ilk yarısına göre %145,39 oranında artış göstererek **2.005.941.079,00 TL** toplam gelir olmuştur. 2025 yılı için öngörülen **4.419.536.000,00 TL** gelirin % 48,00'ine ulaşılmıştır. Gelir gruplarındaki bütçe tahminlerine göre ilk altı aylık gerçekleştirmeler ise aşağıda verilmiştir.

- Teşebbüs ve Mülkiyet Gelirleri % 51,84
- Alınan Bağış ve Yardımlar İle Özel Gelirler % 63,16
- Diğer Gelirler % 18,41

Üniversitemizin ana gelir kaynağını Alınan Bağış ve Yardımlar ile Özel Gelirler hesabında yer alan Hazine Yardımı oluşturmaktadır. 2024 yılına göre % 45,39'luk artış ile 2025 yılı Haziran ayı sonunda Hazineden Üniversitemize **1.967.995.406,00 TL** aktarılmıştır.

Bütçe gelirlerimizin bütçe içindeki payları aşağıdaki grafikte verilmiştir.



2025 Yılı Ocak Ayı Bütçe Gelirleri	
01 Vergi Gelirleri	0,00
02 Sosyal Güvenlik Gelirleri	0,00
03 Teşebbüs ve Mülkiyet Gelirleri	1.854.808,00
04 Alınan Bağış ve Yardımlar İle Özel Gelirler	307.229.000,00
05 Diğer Gelirler	254.334,00
06 Sermaye Gelirleri	0,00
08 Alacaklardan Tahsilat	0,00
<b>Genel Toplam</b>	<b>309.338.142,00</b>

2025 Yılı Şubat Ayı Bütçe Gelirleri	
01 Vergi Gelirleri	0,00
02 Sosyal Güvenlik Gelirleri	0,00
03 Teşebbüs ve Mülkiyet Gelirleri	11.854.979,00
04 Alınan Bağış ve Yardımlar İle Özel Gelirler	314.637.000,00
05 Diğer Gelirler	2.172.817,00
06 Sermaye Gelirleri	0,00
08 Alacaklardan Tahsilat	0,00
<b>Genel Toplam</b>	<b>328.664.796,00</b>

2025 Yılı Mart Ayı Bütçe Gelirleri	
01 Vergi Gelirleri	0,00
02 Sosyal Güvenlik Gelirleri	0,00
03 Teşebbüs ve Mülkiyet Gelirleri	896.411,00
04 Alınan Bağış ve Yardımlar İle Özel Gelirler	290.417.000,00
05 Diğer Gelirler	428.047,00
06 Sermaye Gelirleri	0,00
08 Alacaklardan Tahsilat	0,00
<b>Genel Toplam</b>	<b>291.741.459,00</b>

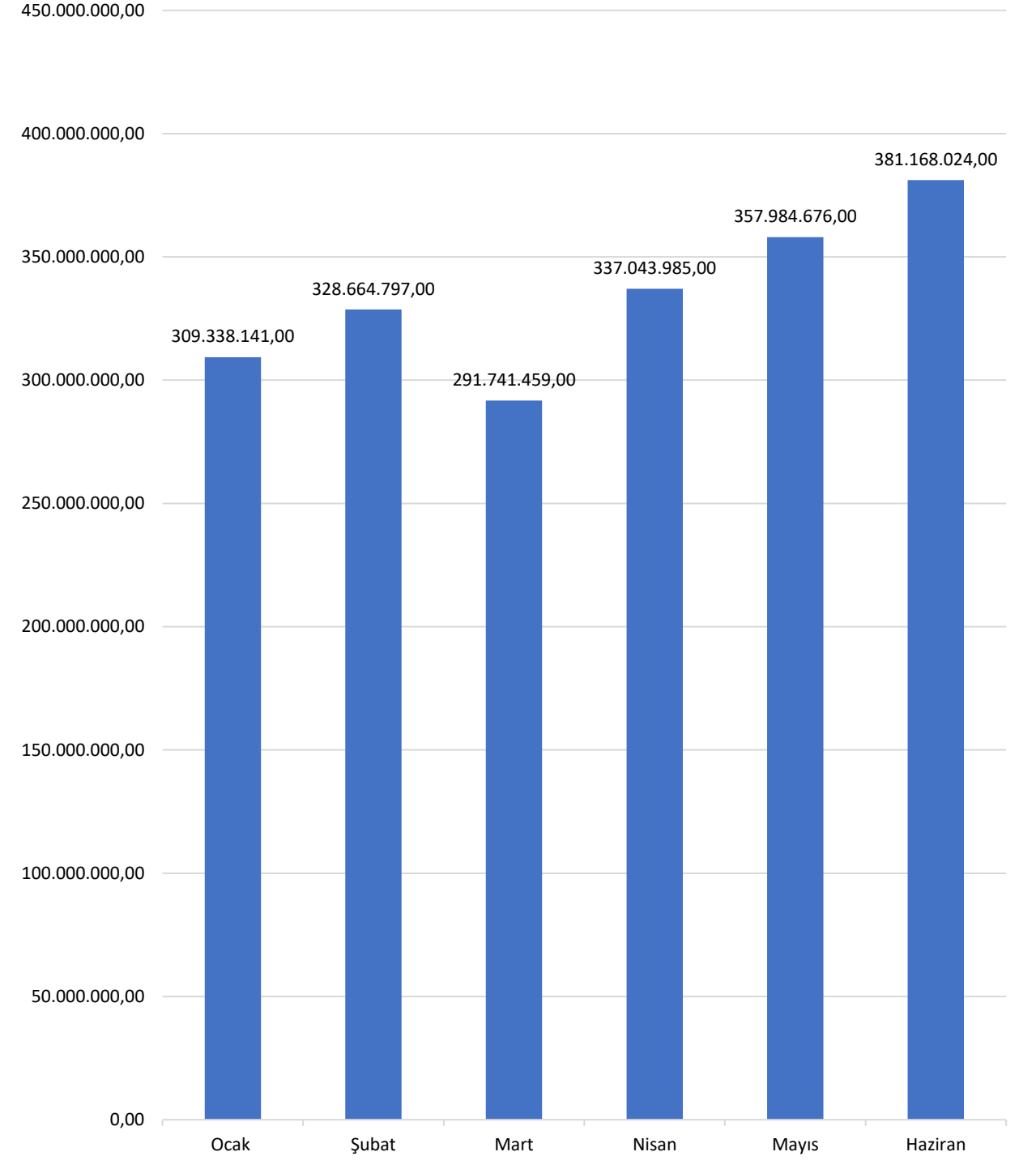
2025 Yılı Nisan Ayı Bütçe Gelirleri	
01 Vergi Gelirleri	0,00
02 Sosyal Güvenlik Gelirleri	0,00
03 Teşebbüs ve Mülkiyet Gelirleri	1.753.408,00
04 Alınan Bağış ve Yardımlar İle Özel Gelirler	329.431.408,00
05 Diğer Gelirler	5.859.169,00
06 Sermaye Gelirleri	0,00
08 Alacaklardan Tahsilat	0,00
<b>Genel Toplam</b>	<b>337.043.985,00</b>

2025 Yılı Mayıs Ayı Bütçe Gelirleri	
01 Vergi Gelirleri	0,00
02 Sosyal Güvenlik Gelirleri	0,00
03 Teşebbüs ve Mülkiyet Gelirleri	780.894,00
04 Alınan Bağış ve Yardımlar İle Özel Gelirler	346.281.000,00
05 Diğer Gelirler	10.922.782,00
06 Sermaye Gelirleri	0,00
08 Alacaklardan Tahsilat	0,00
<b>Genel Toplam</b>	<b>357.984.676,00</b>

2025 Yılı Haziran Ayı Bütçe Gelirleri	
01 Vergi Gelirleri	0,00
02 Sosyal Güvenlik Gelirleri	0,00
03 Teşebbüs ve Mülkiyet Gelirleri	720.809,00
04 Alınan Bağış ve Yardımlar İle Özel Gelirler	380.000.000,00
05 Diğer Gelirler	447.215,00
06 Sermaye Gelirleri	0,00
08 Alacaklardan Tahsilat	0,00
<b>Genel Toplam</b>	<b>381.168.024,00</b>

## 2025 YILI KURUMSAL MALİ DURUM VE BEKLENTİLER RAPORU

2025 Yılı Ocak - Haziran dönemi net gelir gerçekleştirmelerinin aylara göre dağılımı aşağıdaki grafikte gösterilmiştir.



**2025 YILI KURUMSAL MALİ DURUM VE BEKLENTİLER RAPORU**

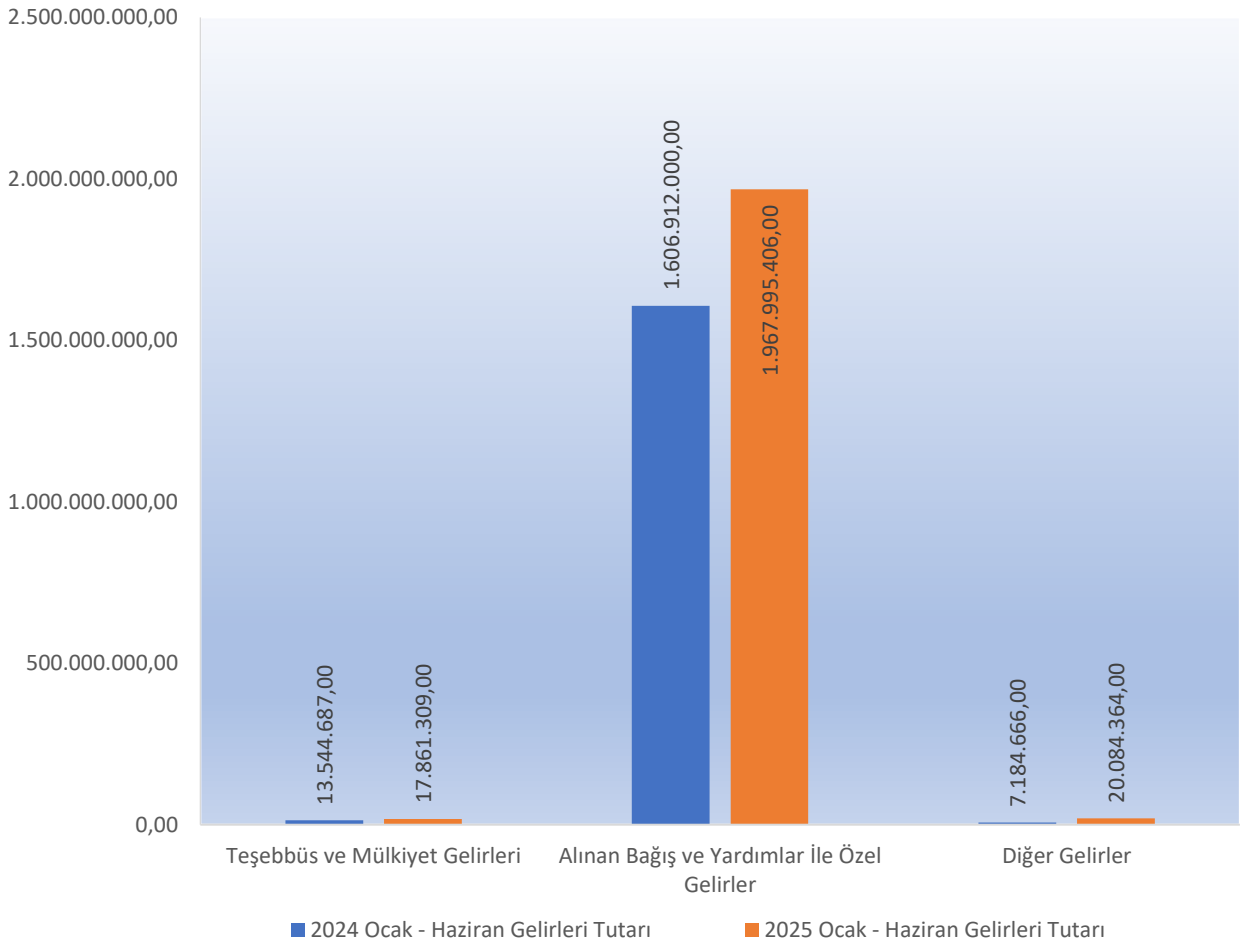
Aşağıdaki tabloda 2024 ve 2025 yıllarının ilk altı aylık dönemlerine ait gelir grupları bilgileri yer almaktadır.

<b>GELİR GRUBU</b>	<b>2024 Ocak - Haziran Gelirleri Tutarı</b>	<b>2025 Ocak - Haziran Gelirleri Tutarı</b>	<b>Artış/Düşüş Yüzdesi</b>
Teşebbüs ve Mülkiyet Gelirleri	13.544.687,00	17.861.309,00	% 31,00
Alınan Bağış ve Yardımlar İle Özel Gelirleri	1.608.912.000,00	1.967.995.406,00	% 32,08
Diğer Gelirler	7.184.666,00	20.084.364,00	% 279,00
Sermaye Gelirleri	103.648,00	0,00	% 0,00
<b>TOPLAM GELİR</b>	<b>1.629.745.201,00</b>	<b>2.005.941.079,00</b>	<b>% 23,00</b>

Tablodan da görüleceği üzere Üniversitemizin öz gelirlerinin payı oldukça düşük olduğundan gelirlerimizin % 98,00'ni Hazine Yardımı oluşturmaktadır.

Sonuç olarak, Üniversitemizde ilk altı aylık dönemde giderlerde beklentilerin % 51,00'i gelirlerde ise % 48,00'si gerçekleşmiştir. Gelirlerin % 98,00'ni Hazine Yardımı oluştururken, bütçe içindeki en yüksek gider grubunu % 70,38 pay ile Personel giderleri oluşturmuştur.

Bütçe uygulamaları, stratejik yönetim anlayışı çerçevesinde kaynakların etkili ve verimli kullanılması ilkesine bağlı kalınarak, stratejik amaçlarla ve hedeflerle uyumlu bir şekilde sürdürülecektir.



**C) Finansman:**

Üniversitemizin 2025 yılı bütçesinde birinci altı aylık dönemde giderlerimizin 1.967.995.406,00 TL'si hazineden karşılanmış olup; kalan kısım ise öz gelirlerimiz ile net finansman fazlamızdan karşılanmıştır. Tahsis edilen ödenekler ile öz gelir ve net finansman fazlası karşılığı eklenecek ödeneklerin yetersiz kalması durumunda Cumhurbaşkanlığı Strateji ve Bütçe Başkanlığından yedek ödenekten ödenek aktarılması talebinde bulunulacaktır.

## II- 2025 YILI OCAK-HAZİRAN DÖNEMİNDE YÜRÜTÜLEN FAALİYETLER

## YATIRIM PROJELERİ:

Devam eden projelerimiz ve harcama durumları 30 Haziran 2025 tarihi itibarıyla aşağıdaki tabloda gösterilmiştir.

Proje No	Sektör	Proje Adı	Toplam Ödenek	Harcama
2025H03-258547	Eğitim Yükseköğretim	Çeşitli Ünitelerin Etüt Projesi	500.000,00	0,00
2020H03-151333	Eğitim Yükseköğretim	Kampüs Altyapı	16.500.000,00	4.919.000,00
2024H03-233502	Eğitim Yükseköğretim	Muhtelif İşler (Büyük Onarımlar+Mak-Teç+BIT)	46.000.000,00	22.948.902,00
2025H03-258545	Eğitim Yükseköğretim	Elektronik Yayın Alımı	10.000.000,00	3.615.000,00
2023H05-212353	Spor	Açık ve Kapalı Spor Tesisleri	3.000.000,00	515.232,00
2024I00-219503	Sağlık	Muhtelif İşler (Büyük Onarım + Mak-Teç)	226.000.000,00	60.524.304,00
2024H03-233506	Eğitim Yükseköğretim	Merkezi Derslik (12000 m <sup>2</sup> )	70.000.000,00	15.599.000,00
2025H04-244867	Kültür	Tarihi Binaların Restorasyonu	5.000.000,00	0,00
<b>TOPLAM</b>			<b>373.000.000,00</b>	<b>108.121.438,00</b>

## 2025 YILI İLK 6 AY (OCAK-HAZİRAN) YAPILAN FAALİYETLER

- ❖ Harran Üniversitesi Osmanbey Kampüsü, Turizm Fakültesi Gastronomi Mutfağı, Kampüs alt yapısı, Eyyübiye Kampüsü Merkezi Dersliğin inşaatının devamı, muhtelif binalarda bakım onarım yapım işi tamamlanmıştır.
- ❖ Harran Üniversitesi Sağlık Kampüsü içindeki Ağız ve Diş Hastanesinin tadilat ve büyük bakım onarım yapım işi tamamlanmış ve faaliyete geçmiştir.
- ❖ Üniversitemizde bulunan Sosyal, Sağlık, Fen Bilimleri Enstitüleri kapatılarak, Lisans Üstü Eğitim Enstitüsüne dönüştürülmüştür.
- ❖ Üniversitemiz İdari hizmetlerinden tasarruf edilerek merkezleştirilmiştir.
- ❖ 2024-2025 eğitim öğretim yılında toplamda Üniversitemize 6.500 öğrenci kontenjanı verilmiştir.
- ❖ 2024-2025 akademik yılında Üniversitemiz öğrenci sayıları 29.600 olmuştur.

### III- 2025 YILI TEMMUZ-ARALIK DÖNEMİ BEKLENTİ VE HEDEFLERİ İLE YÜRÜTÜLMESİ PLANLANAN FAALİYETLER

#### A) BEKLENTİ VE HEDEFLER:

**Bütçe Giderleri:** 4.419.536.000,00 TL başlangıç ödeneğinden 2025 yılının ilk altı aylık dönemde 2.074.012.393,00 TL bütçe gideri gerçekleştirilmiş olup, ödeneklerin 2025 yılı Bütçe Uygulama Tebliğ Esasları (BUT) doğrultusunda kullanımına özen gösterilecek ve yılın ikinci yarısında başlangıç ödeneği ve yıl içerisinde yapılacak eklemeler sonucu oluşacak toplam ödenek sınırları çerçevesinde harcama yapılacaktır.

**Bütçe Gelirleri:** 2025 yılında Üniversitemizin 4.419.536.000,00 TL tutarında gelir elde etmesi beklenmektedir. Yılın ilk altı aylık dönemde 2.005.941.000,00 TL gelir elde edilmiştir. Yılısonu itibarıyla gelir gerçekleşmesinin bütçe tahminimizi aşması beklenmektedir.

#### B) 2025 YILI İKİNCİ 6 AY (TEMMUZ - ARALIK) PLANLANAN FAALİYETLER

- ❖ Harran Üniversitesi Osmanbey Kampüsü, Eyyübiye Kampüsü, Sağlık Kampüsü ve Üniversite Hastanesinin, ödeneğinin tahsis edilmesi durumunda altyapı iyileştirilmesi ile büyük onarımların yapılması planlanmaktadır.
- ❖ 2025 yatırım programında teklif edilen projelere ödenek durumuna fizibilite çalışmaları yapılacaktır.
- ❖ Deprem nedeniyle, Üniversitemiz binalarında meydana gelen hasarların bakım onarım çalışmalarının yapılmış olup, binaların hizmete alınması ile birlikte depremin meydana getirdiği gözle görülmeyen diğer hasarlar tespit edilmiş olup, büyük bakım onarımları devam edecektir.
- ❖ Üniversitemiz, Tarihi Kültür Evinin depremde görmüş olduğu zararlar tespit edilmiş olup, 2025 yılı yatırım programına kültür varlıklarının restorasyonu adı altında ödenek verilmiş olup, gerekli restorasyon çalışmalarına başlanacaktır.

#### EKLER:

- ❖ [EK-1 Bütçe Giderlerinin Gelişimi](#)
- ❖ [EK-2 Bütçe Gelirlerinin Gelişimi](#)
- ❖ [EK-3 Program Sınıflandırmasına Göre Bütçe Giderlerinin Gelişimi](#)