

Önsöz

Üniversitemiz Devlet Üniversiteleri ve Fakülteleri Sıralamaları (DÜS) ve Akademik Performansa göre Üniversite (URAP) sıralamasında başarılı bir performans sergilemiştir. Üniversitemiz öğretim elemanlarının yaptığı başarılı akademik çalışmalar ülke genelindeki üniversiteler içindeki sıralamamızda önemli artış sağlamıştır. Tüm akademik personelimizi başarılarından dolayı kutlar, başarılarının devamını dilerim.

Prof. Dr. Ramazan TAŞALTIN
Harran Üniversitesi Rektörü

DEVLET ÜNİVERSİTELERİ ve FAKÜLTELERİ SIRALAMASINDA (DÜS) HARRAN ÜNİVERSİTESİ

DÜS'ün temel amacı Türkiye'deki devlet üniversiteleri ve bu üniversitelere bağlı fakülteleri akademik teşvik performanslarına göre sıralamaktadır. İlk olarak 2016 (2015 performansları) yılında yürürlüğe giren Akademik Teşvik Programı 2017 yılında da (2016 performansları) devam etmiştir. Akademik teşvik yönetmeliği; devlet yükseköğretim kurumu öğretim elemanlarının dokuz faaliyet türünden akademik teşvik puanlarının hesaplanmasını ve bu puanlara göre teşvik ödemesi almalarını düzenlemektedir. Öğretim elemanlarının performansları dokuz faaliyet türünde puanlanmaktadır. Bu faaliyet türleri proje, araştırma, yayın, tasarım, sergi, patent, atıf, tebliğ ve ödül den oluşmaktadır. Sıralamalara 97 üniversite dahil edilmiştir (<http://www.akdeniz.edu.tr/duyuru/bhim/atespersr.pdf>).

Tablo 1: Genel ve Fakülte Bazında Harran Üniversitesi DÜS Sıralaması

Sıralama Çeşidi	2017		2016	
	Sıralama	Puan	Sıralama	Puan
Devlet Üniversiteleri Genel Sıralaması	18.	60-64,9	43.	45-49,9
2006 Yılından Önce Kurulan Devlet Üniversiteleri	11.	60-64,9	26.	45-49,9
Sağlık Bilimleri/Hemşirelik Fakülteleri/ Sağlık Yüksek Okulu	1	70-74,9	2	50-54,9
İlahiyat/ İslami İlimler Fakültesi	2	55-59,9	-	-
Ziraat Fakültesi	4.	65-69,9	13.	45-49,9
Fen-Edebiyat Fakültesi	5	60-64,9	12	45-49,9
Meslek Yüksek Okulları	8.	55-59,9	-	-
Mühendislik Fakültesi	13	60-64,9	41	45-49,9
Veteriner Fakültesi	15.	55-59,9	-	-
İİBF/İşletme/İktisat/Yönetim Bilimleri Fakültesi	27	50-54,9	61	35-39,9
Tıp Fakültesi	28	55-59,9	-	-
Eğitim/Eğitim Bilimleri Fakültesi	38.	50-54,9	58.	35-39,9

Tablo 1'de genel ve fakülteler bazında Harran Üniversitesinin devlet üniversiteleri ve fakülteleri sıralaması (DÜS) içindeki 2017 ve 2016 yılı puan ve sıralaması gösterilmektedir.

Devlet üniversiteleri genel sıralaması içinde üniversitemiz 2016 yılında 45-49,9 puan aralığıyla 43. sıradayken, 2017 yılında 60-64,9 puan aralığıyla 18. sıraya yükselmiştir. 2006 yılından önce kurulan devlet üniversiteleri içinde Harran Üniversitesi 2016 yılında 45-49,9 puan aralığıyla 26. sırada yer alırken, 2017 yılında 60-64,9 puan aralığıyla 11. sıraya yükselmiştir. Devlet üniversiteleri genel sıralaması ve 2006 yılından önce kurulan devlet üniversiteleri sıralamasında üniversitemizin performansı incelendiğinde büyük bir artış sağladığı görülmektedir.

Fakülteler ve Meslek Yüksek Okulları arasındaki sıralamalar incelendiğinde Harran Üniversitesi 2017 yılında tüm fakülte ve Meslek Yüksek Okullarında 2016 yılına göre sıralama ve puanlarında performans artışı gözlemlenmektedir. Sağlık Bilimleri Fakültesi 2016 yılında 50-54,9 puan aralığıyla 2. sırada yer alırken, 2017 yılında 70-74,9 puan aralığıyla 1. sıraya yükselmiştir. Ziraat Fakültesi 2016 yılında 45-49,9 puan aralığıyla 13. sırada yer alırken, 2017 yılında 65-69,9 puan aralığıyla 4. sıraya yükselmiştir. Fen-Edebiyat Fakültesi 2016 yılında 45-49,9 puan aralığıyla 12. sıradayken, 2017 yılında 60-64,9 puan aralığıyla 5. sıraya yükselmiştir. Mühendislik Fakültesi 2016 yılında 45-49,9 puan aralığıyla 41. sırada yer alırken, 2017 yılında 60-64,9 puan aralığıyla 13. sıraya yükselmiştir. İktisadi ve İdari Bilimler Fakültesi 2016 yılında 35-39,9 puan aralığıyla 61. sıradayken, 2017 yılında 50-54,9 puan aralığıyla 27. sıraya yükselmiştir. Eğitim Fakültesi 2016 yılında 35-39,9 puan aralığıyla 58. sırada iken, 2017 yılında 50-54,9 puan aralığıyla 38. sıraya yükselmiştir. İlahiyat Fakültesi 2017 yılında 55-59,9 puan aralığıyla 2. olurken Tıp Fakültesi 55-59,9 puan aralığıyla 28. sırada yer almıştır. Meslek Yüksek Okullarımız 2017 yılında 55-59,9 puan aralığıyla 8. sırada yer alarak iyi performans sergilemişlerdir.

Tablo 2: 2017 Yılı Tam Puan (100) Performans Gösterenlerin Sayılarına Göre Harran Üniversitesi

Sırala Çeşidi	Sıralama	100 Alan Öğretim Elemanı Sayısı
Tam Puan (100) Performans Gösterenlerin Sayıları	19.	22
Tam Puan (100) Performans Gösterenlerin Toplam Öğretim Üyesi Oranı	12.	0,047

Tablo 2’de 2017 yılı tam puan (100) performans gösterenlerin sayılarına göre Harran Üniversitesinin sıralama performansı verilmiştir. Üniversitemiz 2017 yılında Akademik Teşvik Sisteminde 100 tam puan alan 22 öğretim elemanı ile 19. sırada yer almaktadır. Yine üniversitemiz tam puan (100) performans gösterenlerin toplam öğretim üyesine oranı 0,047 ile 12. sırada yer almaktadır.

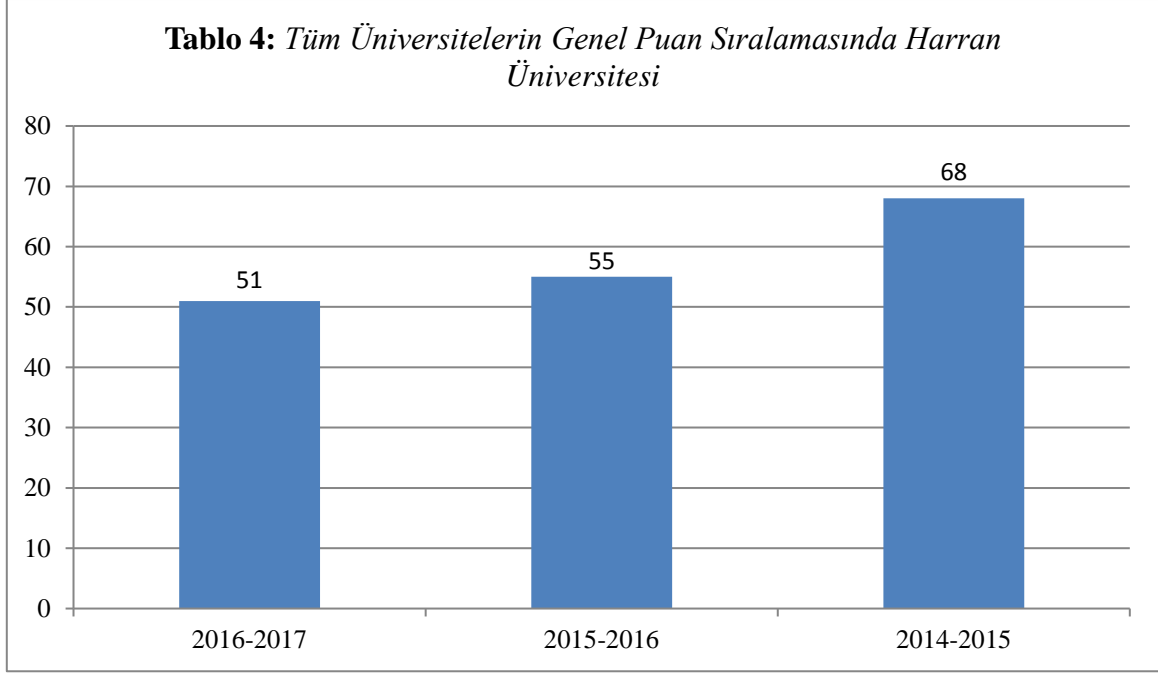
**AKADEMİK PERFORMANSA GÖRE ÜNİVERSİTE SIRALAMALARINDA
HARRAN ÜNİVERSİTESİ**

URAP Araştırma Laboratuvarı 2009 yılında Orta Doğu Teknik Üniversitesi Enformatik Enstitüsü bünyesinde kurulmuştur. URAP'ın amacı yükseköğretim kurumlarını akademik başarıları doğrultusunda değerlendirebilmek için bilimsel metotlar geliştirmek ve yapılan çalışmaların sonuçlarını kamuoyu ile paylaşmak olup kâr amacı gütmeyen bir kuruluştur. Üniversitelerin genel sıralamasında kullanılan 9 gösterge Tablo 3'de verilmektedir.

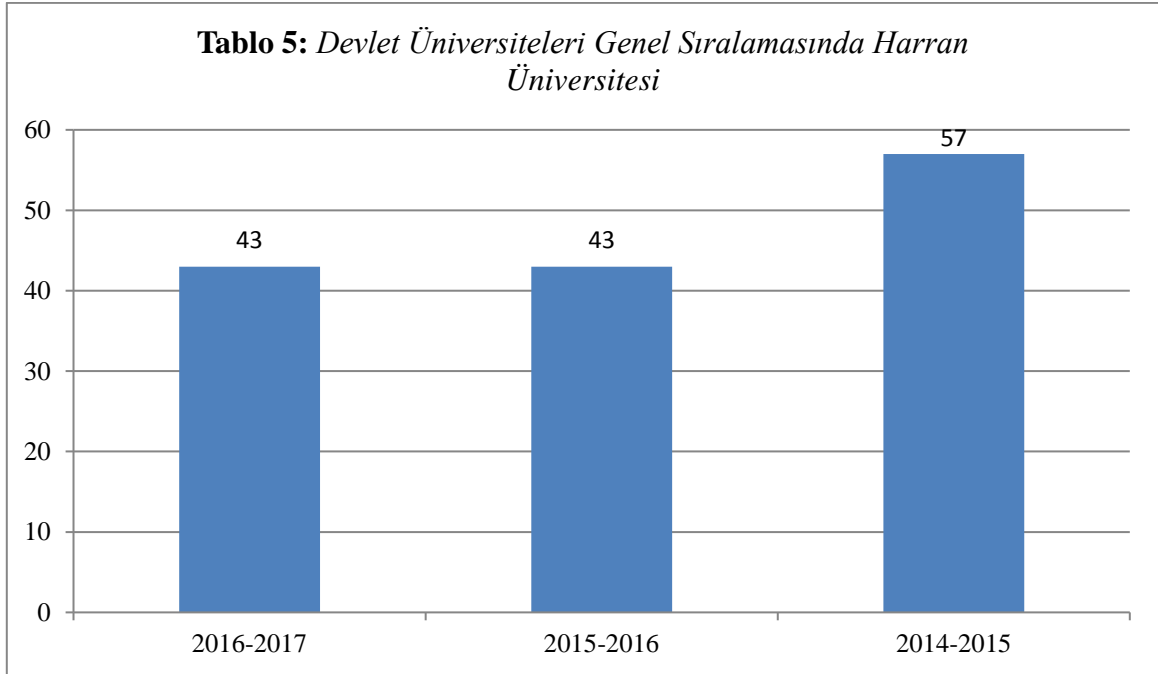
Tablo 3: Üniversitelerin Genel Sıralamasında Kullanılan Göstergeler

No	Gösterge	Amaç	Kaynak	Açıklama
1	Makale Sayısı	Araştırma	InCites2	2015 yılına ait SCI, SSCI ve AHCI taramalarına giren makale sayısı
2	Öğretim Üyesi Başına Düşen Makale Sayısı	Araştırma	InCites2 ve YÖK1	2015 yılına ait SCI, SSCI ve AHCI taramalarına giren makale sayısı / 2015-2016 yılı Öğretim Üyesi Sayısı
3	Atıf Sayısı	Araştırma	InCites2	2011-2015 yılları arasında alınan toplam atıf sayısı
4	Öğretim Üyesi Başına Düşen Atıf Sayısı	Araştırma	InCites2 ve YÖK1	2011-2015 yılları arasında alınan toplam atıf sayısı / 2015-2016 yılı Öğretim Üyesi Sayısı
5	Toplam Bilimsel Doküman Sayısı	Araştırma	InCites3	2011-2015 yılları arasında yapılan toplam yayın, tebliğ vb. sayısı
6	Öğretim Üyesi Başına Düşen Toplam Bilimsel Doküman Sayısı	Araştırma	InCites2 ve YÖK1	2011-2015 yılları arasında yapılan toplam yayın, tebliğ vb. sayısı / 2015-2016 yılı Öğretim Üyesi Sayısı
7	2014-2015 Yılı Doktora Mezun Sayısı	Eğitim ve Araştırma	YÖK1	2014-2015 Öğretim Yılı doktora öğrenci sayısı
8	Doktora Öğrenci Oranı	Eğitim ve Araştırma	YÖK1	2014-2015 Öğretim Yılı doktora öğrenci sayısı / aynı dönemdeki toplam öğrenci sayısı
9	Öğretim Üyesi Başına Düşen Öğrenci Sayısı	Eğitim	YÖK1	2014-2015 Öğretim Yılı toplam öğrenci sayısı / 2015-2016 yılı Öğretim Üyesi Sayısı

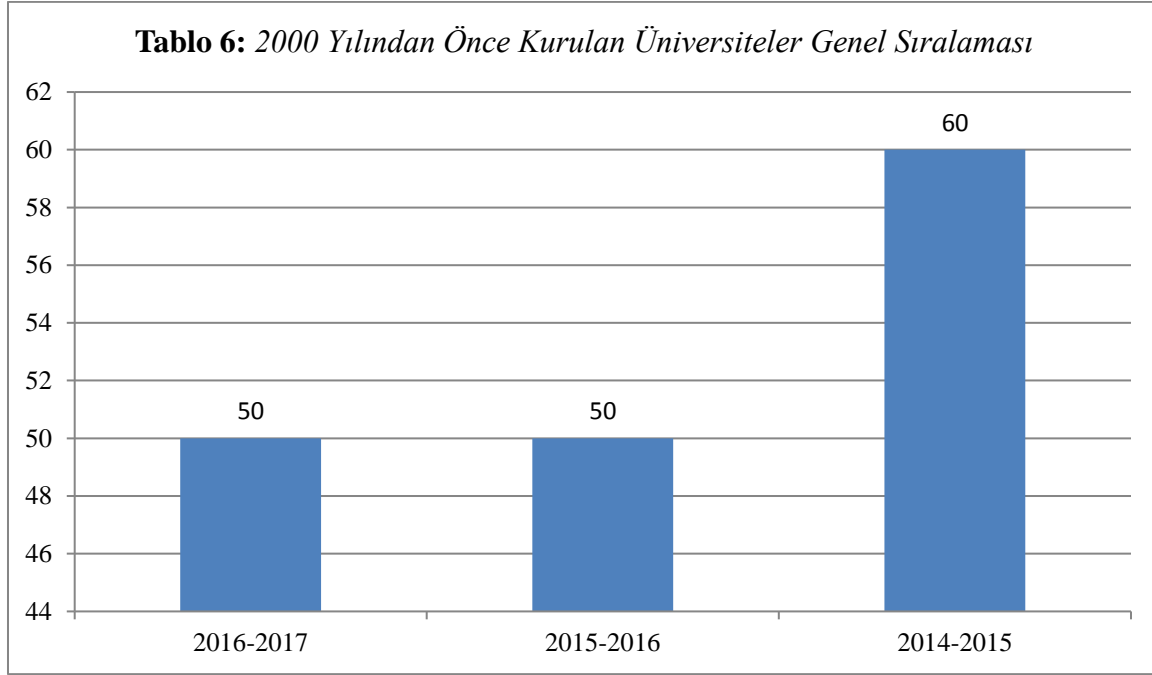
URAP verilerine göre Harran Üniversitesi son iki yılda büyük performans kat etmiştir (<http://tr.urapcenter.org/2016/>).



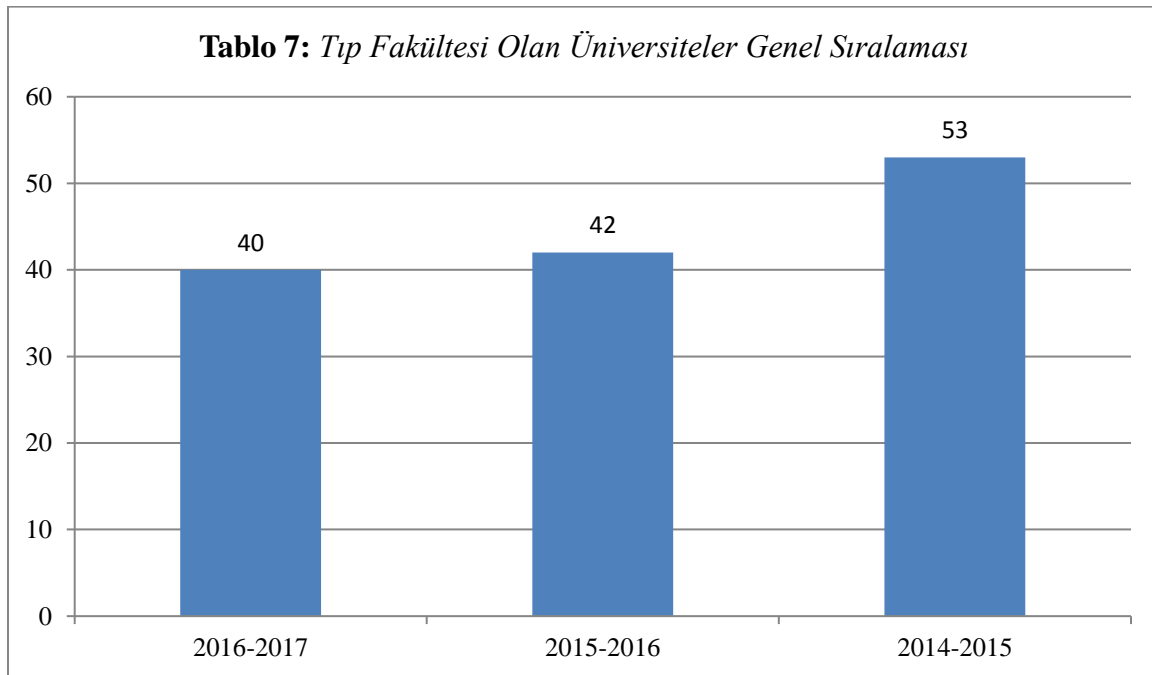
Tablo 4’de tüm üniversitelerin URAP genel sıralamasında Harran Üniversitesi 2014-2015 öğretim yılında 127 üniversite arasında 68. sırada bulunurken, 2015-2016 öğretim yılında 130 üniversite arasında 55., 2016-2017 öğretim yılında ise üniversitemiz 125 üniversite arasından 51. sıraya yükselmiştir.



Tablo 5’de Devlet üniversiteleri URAP genel sıralamasında Harran Üniversitesi 2014-2015 öğretim yılında 98 üniversite arasında 57. sırada bulunurken, 2015-2016 öğretim yılında 95 üniversite arasında 43. sıraya yükselmiştir. 2016-2017 öğretim yılında üniversitemiz 43. sırayı korumaktadır.



Tablo 6’da 2000 yılından önce kurulan üniversiteler URAP genel sıralamasında Harran Üniversitesi 2014-2015 öğretim yılında 76 üniversite arasında 60. sırada bulunurken, 2015-2016 öğretim yılında 72 üniversite arasında 50. sıraya yükselmiştir. 2016-2017 öğretim yılında üniversitemiz 50. sırayı korumaktadır.



Tablo 7’de Tıp fakültesi olan üniversiteler URAP genel sıralamasında Harran Üniversitesi 2014-2015 öğretim yılında 64 üniversite arasında 53. sırada bulunurken, 2015-2016 öğretim yılında 72 üniversite arasında 42., 2016-2017 öğretim yılında ise üniversitemiz 64 üniversite arasından 40. sıraya yükselmiştir.